



## Concurso

# Innovación Empresarial para Microempresas y Asociaciones

Convocatoria N° 1

MANUAL DE POSTULACIÓN

MAYO 2024

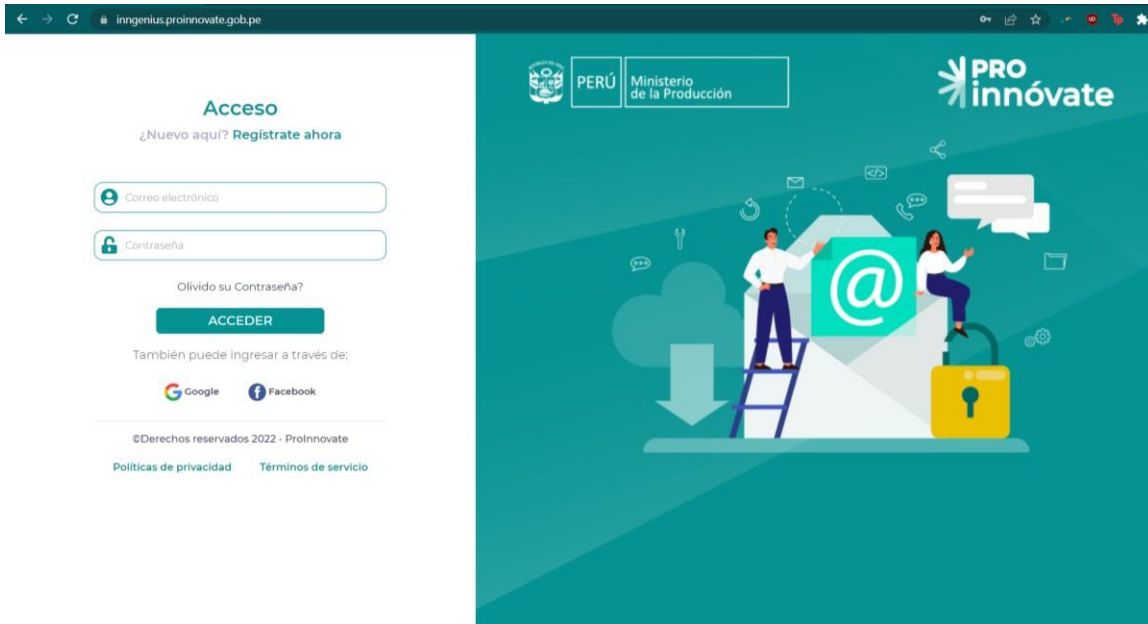


## CONTENIDO

A.	ACCESO AL SISTEMA.....	3
B.	CREACIÓN DE FORMULARIO DE POSTULACIÓN.....	5
C.	LLENADO DEL FORMULARIO DE POSTULACIÓN.....	7
	Sección A1: Datos Generales de la Entidad Solicitante (FASE 1).....	7
	A.1. Datos de las entidades participante.....	7
	Sección B: Datos Generales De La Solución Innovadora (FASE 1).....	8
	B.1. Título del Proyecto.....	8
	B.2. Motivaciones para innovar.....	9
	B.4 Sobre la Solución Innovadora.....	10
	B.5 Ventajas Competitivas.....	10
	B.6 Modelo de negocio.....	11
	B.7 Potencial de Contribución a la Adaptación y/o Mitigación al Cambio Climático.....	11
	B.8 Video de Presentación.....	12
	B.9 Adjuntos.....	12

## A. ACCESO AL SISTEMA

1. Entra a <https://inngenius.proinnovate.gob.pe/>.



2. Considerar que el correo electrónico que usa debe ser el mismo que el correo que se coloca en el Anexo 2: Lista de Chequeo de Requisitos Legales y Compromisos.

Firma del representante legal de la Entidad Solicitante  
Nombre completo:  
DNI:  
Correo electrónico

3. Si ya tienes un usuario creado, dale clic al botón “Acceder” con tus datos de correo electrónico y contraseña.
4. En caso hayas olvidado tu contraseña, dale clic al mensaje “¿Olvidó su contraseña?”.

5. Si no tienes un usuario, créalo dando clic a “Regístrate ahora” y llena el formulario de registro (debes llenar cada campo).

### Formulario de Registro

DNI	Nº. Documento
Nombres	Apellido Paterno
Apellido Materno	Nº. Celular

Correo electrónico

Contraseña

Confirmar Contraseña

¿Cómo nos conociste?

¿Cuándo nos conociste?

Web de Innóvate Perú

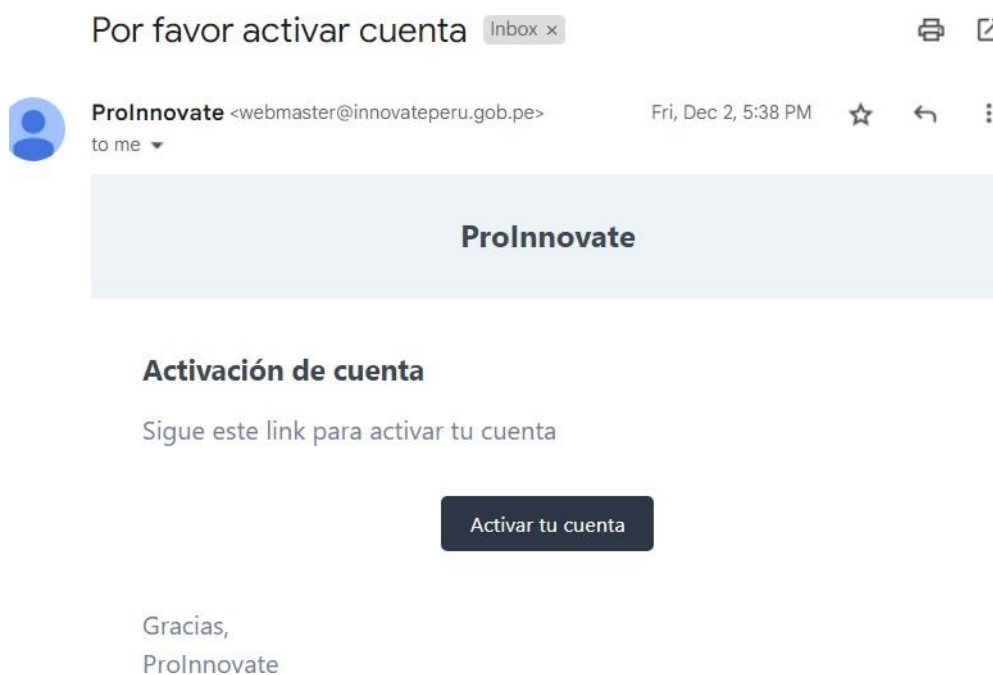
dd/mm/aaaa

No soy un robot

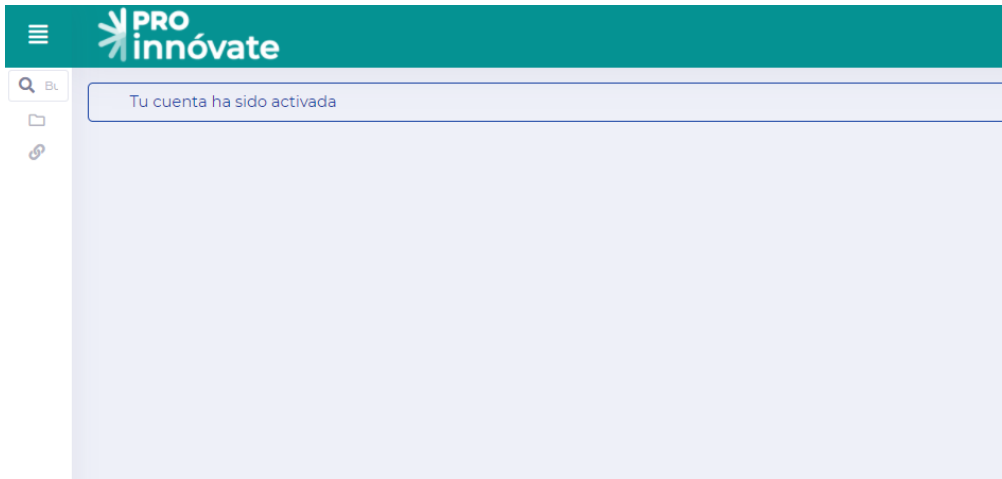
reCAPTCHA  
Privacidad - Términos

Enviar registro Cancelar

6. Te llegará un email de confirmación con una clave temporal con la que podrás ingresar al sistema.



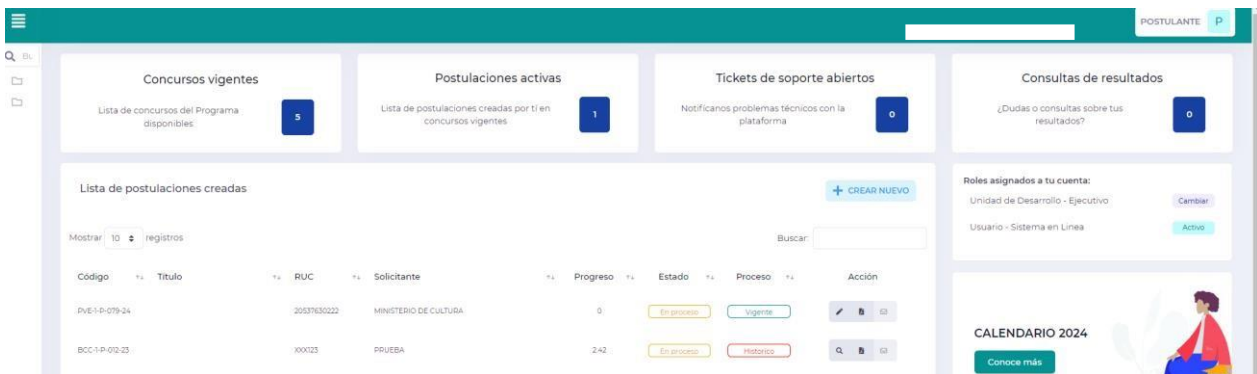
7. Dale clic al botón “Activar tu cuenta”.



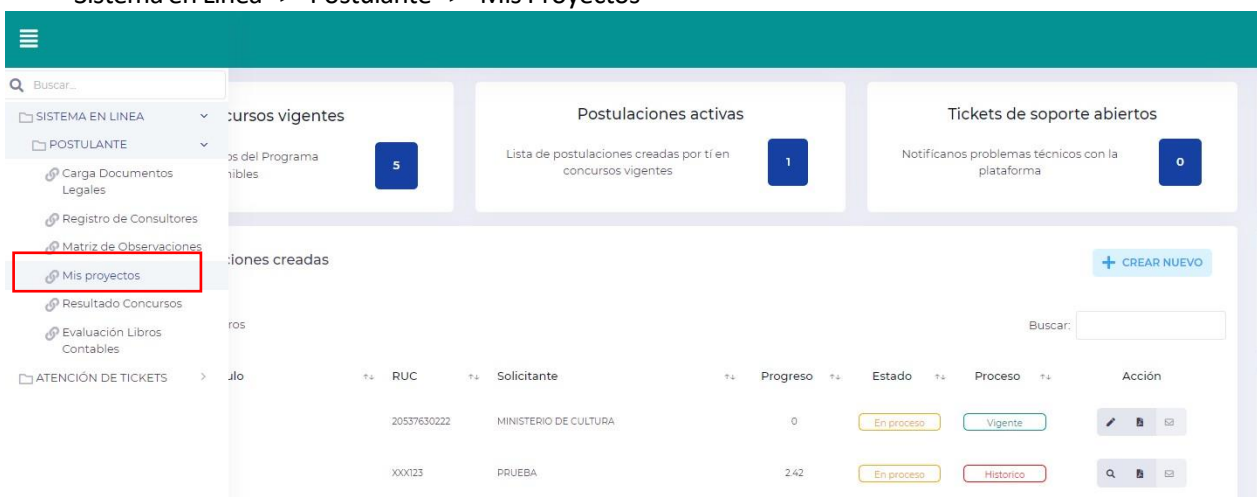
8. Deberás ingresar una nueva contraseña e ingresar.

## B. CREACIÓN DE FORMULARIO DE POSTULACIÓN

9. Al ingresar, te aparecerá la siguiente pantalla:



10. En este punto debes seguir la siguiente ruta: Clic a las tres barras de la parte superior izquierda > “Sistema en Línea” > “Postulante” > “Mis Proyectos”



11. Dar Click a Concursos Vigentes.

Código	Título	RUC	Solicitante	Progreso	Estado	Proceso	Acción
PVE-1-P-079-24			20537630222		MINISTERIO DE CULTURA	0	En proceso Vigente
BCC-1-P-012-23			XXX023		PRUEBA	2.42	En proceso Histórico

12. Aparecerá el listado de concursos actualmente vigentes. Elige el concurso Innovación Empresarial para Microempresas y Asociaciones – Cambio Climático



13. Ahora, dale clic al botón “Postular”

**\*Recuerda que** este concurso es para ejecutar un proyecto de innovación con el objetivo de Desarrollar (elaborar) o mejorar un prototipo con el fin de contribuir a la acción climática.

**\*Requisitos para postular a Innovación Empresarial – Cambio Climático:** Pueden postular asociaciones civiles de carácter productivo (Categoría 1) con ventas anuales desde S/. 0 hasta S/ 742,500 en el 2023; así como cooperativas agrarias o microempresas (Categoría 2) con ventas anuales superiores a S/. 0 hasta S/ 742,500 en el 2023 (ver numeral 17 de las Bases Finales – BF).

14. Aparecerá lo siguiente:

## C. LLENADO DEL FORMULARIO DE POSTULACIÓN


De manera general el formulario puede ser llenado por partes, las respuestas que ingreses se van guardando automáticamente y cada vez que ingreses con tu usuario las verás, hasta que envíes tu formulario. Sin embargo, el formulario ha sido diseñado para que sea llenado de la Sección A hasta la Sección E. Existen campos que se llenan automáticamente para que sea mejor visualizado tanto el postulante como a los evaluadores.

### Sección A1: Datos Generales de la Entidad Solicitante (FASE 1)

#### A.1. Datos de las entidades participante

15. Aquí puedes descargar el manual de postulación para poder guiarte en el llenado del formulario de postulación

##### A.1. Datos de las entidad participante

 Descargar manual de postulación

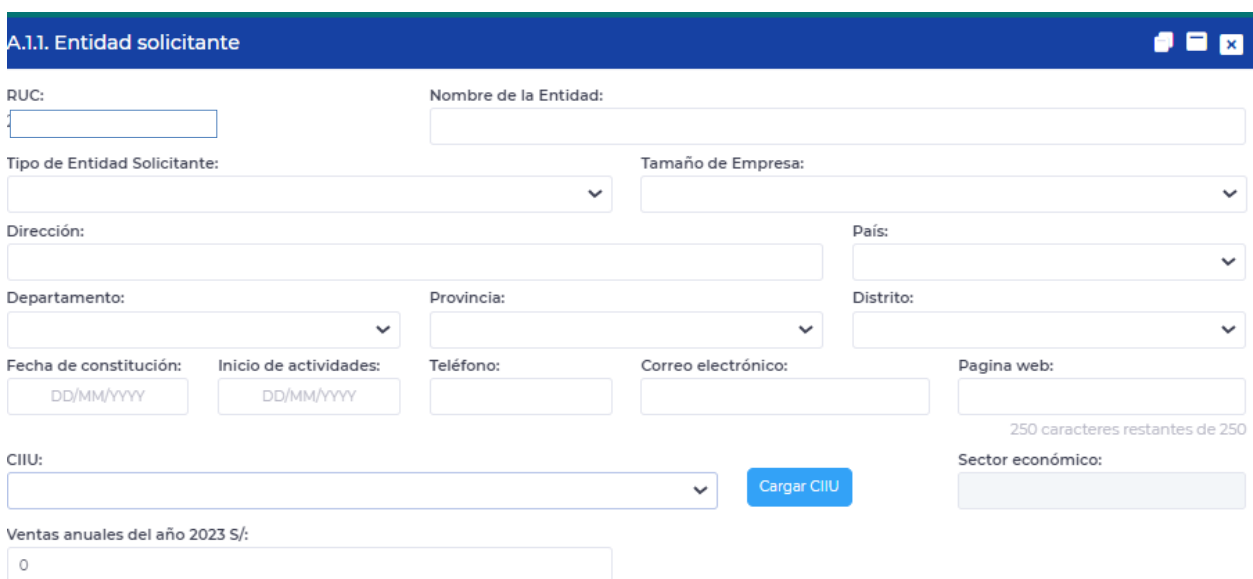
 A.1.1. Entidad solicitante

16. Para ingresar la información, deberás hacer click en el botón de Editar (lápiz).

17. En el ítem A.1.1 Entidad Solicitante (ES) al hacer click en el botón editar le aparecerá el siguiente cuadro donde deberá ingresar la información solicitada.

18. Si su entidad es una Cooperativa deberá seleccionar en el campo de Tipo de Entidad Solicitante la opción "COOPERATIVA" y en Tamaño de Empresa, la opción "No definido/No aplica". De igual manera, si su entidad es una Asociación civil de productores deberá seleccionar en el campo de Tipo de Entidad Solicitante la opción "ASOCIACIÓN CIVIL DE PRODUCTORES" y en Tamaño de Empresa, la opción "No definido/No aplica".

En cambio, si su entidad es una empresa deberá seleccionar en el campo de Tipo de Entidad Solicitante la opción "EMPRESA" y en Tamaño de Empresa, seleccionar "Microempresa".



The screenshot shows a web form titled "A.1.1. Entidad solicitante" with a blue header. The form contains the following fields:

- RUC:
- Nombre de la Entidad:
- Tipo de Entidad Solicitante:
- Tamaño de Empresa:
- Dirección:
- País:
- Departamento:
- Provincia:
- Distrito:
- Fecha de constitución:
- Inicio de actividades:
- Teléfono:
- Correo electrónico:
- Página web:
- CIU:
- Cargar CIU:
- Sector económico:
- Ventas anuales del año 2023 S/:

19. Registre al representante legal de la Entidad Solicitante y la Entidad a la que pertenece.

Representante legal de la Entidad Solicitante

Entidad que pertenece		Representante legal de la Entidad Solicitante	
Nombres		Apellidos	
DNI		RUC	
Correo electrónico		Celular	
Fecha de nacimiento		Sexo	

## Sección B: Datos Generales De La Solución Innovadora (FASE 1)

### B.1. Título del Proyecto

20. Debe ingresar el título del proyecto. El proyecto debe llevar un título que exprese en forma sintética su contenido, haciendo referencia al resultado final que se pretende lograr.

**B.1.1 Título del Proyecto**

Ingresar información:

245 caracteres restantes de 260

**Información**

El proyecto debe llevar un título que exprese en forma sintética su contenido, haciendo referencia a la innovación que se pretende desarrollar y al resultado que se pretende lograr. El título debe responder a las preguntas:

- ¿qué se va a hacer?;
- ¿qué resultados se va a obtener?;
- ¿en dónde?

Grabar
Cerrar

21. Ingresar las palabras claves que son aquellas que identifican la naturaleza y objetivos del proyecto.

**B.1.2. Palabras Claves**

Ingresar información:

138 caracteres restantes de 150

**Información**

Son aquellas que identifican la naturaleza y objetivos del proyecto.

Grabar
Cerrar

22. Área de Innovación, indique el área donde se desarrolla la innovación.



**B.1.3. Área de Innovación**

Ingresar información:

ALIMENTOS - IND. ALIMENTARIAS

- ACUICULTURA Y PESCA
- AGRÍCOLA / AGRICULTURA
- AGROINDUSTRIA / AGROEXPORTACIÓN
- ALIMENTOS - IND. ALIMENTARIAS
- AMBIENTAL
- ARTESANÍA
- BIODIVERSIDAD
- BIOTECNOLOGÍA
- CUERO Y CALZADO
- EDUCACIÓN
- ENERGÍA
- FIBRAS TEXTILES Y CONFECCIONES
- FINANZAS
- FORESTAL / SILVICULTURA
- FORESTAL / TRANSFORMACIÓN
- GESTIÓN DE PROCESOS
- INDUSTRIA
- METALMECÁNICA
- MINERÍA Y METALURGIA

23. Sector económico de aplicación de la Innovación. Indique el sector económico en el que se va a aplicar la innovación, el sector económico a impactar, beneficiar.

**B.1.4. Sector económico de aplicación de la Innovación**

Ingresar información:

- Agropecuario
- Comercio
- Construcción
- Manufactura
- Minería
- Pesca
- Servicios

Grabar Cerrar

**B.2. Motivaciones para innovar**

24. Marque las opciones (hasta 2) que lo motivan a innovar.

**B.2.1 Motivaciones para innovar, marque hasta 2 opciones**

Motivaciones:

- Otros
- Ambiente cambiante
- Estrategia del Directorio/Dueño o Gerente ávido/proactivo
- Amenaza de la competencia
- Aprovechar una idea generada al interior de la empresa
- Problema técnico
- Detección de una demanda insatisfecha en el mercado
- Aprovechamiento de incentivos gubernamentales
- Aprovechamiento de una de idea/novedad científica o técnica

25. En el ítem B.3.1 Debe seleccionar si su solución innovadora abordará un problema interno de su empresa o aprovechará una oportunidad de mercado.

B.3.1. ¿La solución innovadora abordará un problema interno de su empresa o aprovechará una oportunidad de mercado?

26. En el ítem B.3.2 Si es un problema de la interno de la empresa, identifique en qué proceso se encuentra el problema que desea solucionar y describa. Si su problema aprovecha una oportunidad

externa no es necesario desarrollar esta pregunta.

27. En el ítem B.3.3 Detalle mejor el problema/ oportunidad detectada utilizando métricas confiables. Las métricas son valores expresados en números. Ejm: reducción en la merma de un proceso de la empresa.

#### B.4 Sobre la Solución Innovadora

- 28. En el ítem B.4.1 Describa la solución innovadora.
- 29. En el ítem B.4.2 Escriba ¿De dónde nació la solución innovadora?
- 30. En el ítem B.4.3 ¿Qué tipo de innovación es la que voy a desarrollar?

Se puede marcar más de una opción, una combinación: i) nuevo producto y un nuevo proceso; ii) un nuevo producto y un nuevo proceso ya existente significativamente mejorado; iii) un producto ya existente significativamente mejorado y un nuevo proceso y iv) un producto ya existente significativamente mejorado y un nuevo proceso ya existente significativamente mejorado.

Sin embargo, generalmente los proyectos se terminan inclinándose a sólo uno de ellos (a producto o proceso), por lo que se suele marcar sólo uno de ellos.

- Un nuevo producto
- Un producto ya existente significativamente mejorado
- Un nuevo proceso
- Un nuevo proceso ya existente significativamente mejorado

#### B.5 Ventajas Competitivas

- 31. En el ítem B.5.1 Identifique a sus competidores.
- 32. En el ítem B.5.2 Atributos de la solución innovadora en comparación de atributos existentes en el mercado.

Un atributo es una característica o cualidad distintiva que describe o define a un bien o servicio final. Los atributos pueden ser: técnicos, económicos - comerciales.

Indique las características tecnológicas o funcionales del producto (bien, servicio) o proceso versus las características de la competencia (sean locales, nacionales e internacionales) que existe actualmente en el mercado. En caso no exista en el mercado igualmente señalar las novedades tecnológicas que se introducirían respecto a sustitutos existentes en el mercado.

Nombrar el Atributo	Tipo de atributo	Situación Actual del Atributo	Atributo del competidor 1	Atributo del competidor 2	Atributo del competidor 3	Atributo de la Propuesta del proyecto*
atributo 1	Económico-comercial	situación	atributo - comp1	atributo - comp2	atributo - comp3	atributo - proyecto

Debe tener presente que, al considerar los atributos técnicos, económicos y comerciales de un producto innovador, se busca crear un equilibrio entre la tecnología, la rentabilidad y la estrategia de mercado. Esto es fundamental para el éxito de cualquier innovación, ya que un producto innovador debe no solo ofrecer algo nuevo y valioso desde el punto de vista técnico, sino también ser económicamente viable y estar respaldado por una estrategia efectiva de comercialización y ventas.

- 33. En el ítem B.5.3 ¿Este grado de diferenciación es a nivel del mercado local, nacional o internacional?

34. En el ítem B.5.4 Explica la razón del grado de diferenciación seleccionado. ¿En qué es mejor lo que planteas con respecto a lo que ya existe? ¿Por qué esta solución es sustancialmente mejor de lo que existe en el mercado?. Explique en qué es mejor su solución innovadora con respecto a lo que ya existe en el mercado.

35. En el ítem B.5.5 Después de revisar y detallar sobre tu solución innovadora, seleccione la opción que más se acerque a lo que está planteando en su propuesta.

Seleccionar información:

Lo que planteo como solución puede ser comprado como una solución llave en mano o listo para implementar.  
 Lo que planteo como solución puede ser desarrollado a través de un servicio de fabricación de terceros, y no representa mayor riesgo ya que tiene una alta probabilidad que funcione.  
 Lo que planteo como solución puede ser desarrollado partiendo de un diseño técnico, sin embargo, esta solución debe probarse para alcanzar las funcionalidades que quiero para saber si va a funcionar o no como lo espero.

### B.6 Modelo de negocio

36. En el ítem B.6.1 ¿Cuál es el mercado potencial? Describa numéricamente el tamaño del mercado potencial.

37. En el ítem B.6.2 ¿Cuáles son los segmentos de clientes a los que se dirige? ¿Quiénes serán los compradores? I: personas (sexo, rango de edad, nivel socioeconómico, localización, otros) o ii) Empresas (tamaño de empresa, sector, etc)

38. En el ítem B.6.3 responda. ¿Qué necesidades o problemas resuelve para los clientes?

39. En el ítem B.6.4 responda. ¿Cuáles son las fuentes de ingreso o cómo piensa monetizar con la solución con la solución innovadora?

40. En el ítem B.6.5 responda. ¿Qué alianzas o colaboraciones estratégicas son importantes para el negocio?

41. En el ítem B.6.6 responda. ¿Cuéntanos con quien de tu empresa (Entidad Solicitante) participarás en el desarrollo de la Solución Innovadora?

### B.7 Potencial de Contribución a la Adaptación y/o Mitigación al Cambio Climático

42. En el ítem B.7.1 Indica con cuál de los siguientes puntos se relaciona tu proyecto.

**B.7.1 Indica con cuál de los siguientes puntos se relaciona tu proyecto.**

Enfoque de Acción Climática:

- Energía Limpia
- Edificaciones Sostenibles
- Pesca Resiliente
- Economía Circular
- Bosques y Agricultura Sostenible
- Bienestar Resiliente

Proyectos relacionados a:

Otros proyectos afines:

500 caracteres restantes de 500

**Grabar** **Cancelar**

43. En el ítem B.7.2 Explique su elección de B.7.1

### B.8 Video de Presentación

44. En el ítem B.8.1. Coloque el enlace de un video. El video debe estar libre de contraseñas en una plataforma que permita identificar la fecha de carga del archivo y deberá mantenerse disponible durante todo el proceso de evaluación. Puede estar en la plataforma que prefieras (YouTube o Vimeo, por ejemplo). El video es un resumen del formulario que debe incluir el problema u oportunidad que da origen al mismo y la propuesta de solución para abordarlo; en el video puede mencionar que es lo que se quiere lograr. Máximo 3 minutos.

### B.9 Adjuntos

45. En el ítem B.9.1 Lista de chequeos Requisitos Legales (Anexo 2 de las bases).

Descárguelo del lado derecho del siguiente link (<https://cambioclimatico.proinnovate.gob.pe/concurso/innovacion-empresarial-microempresas/>) y complételo

El representante legal de la Entidad Solicitante deberá firmar de puño y letra al final del documento; escanearlo (formato PDF) y subirlo en el siguiente cuadro, haciendo click en "Browse", luego presionar el botón grabar.

Posteriormente el archivo adjunto se mostrará en la parte inferior del cuadro

B.8.1. Lista de chequeo de requisitos legales (Anexo 3 de las Bases)

Seleccionar Archivo:

Seleccione un archivo

#	Tipo de Adjunto	Archivo
No se encontraron adjuntos.		

46. **Enviar:** Cuando hayas completado todas las preguntas de todas las secciones (A, B, D, C, E) al 100%, en la parte superior derecha, así como la **Encuesta de satisfacción**, deberás darle click al botón

INNOVACIÓN EMPRESARIAL  
Código de Proyecto: PIECT1-F-PRUEBA-24

100%


47. Al darle click a "Sí" el proyecto se enviará para evaluación y **te llegará un correo confirmando que tu postulación ha sido enviada desde el correo [webmaster@proinnovate.gob.pe](mailto:webmaster@proinnovate.gob.pe)**. Puedes guardarlo como contacto para evitar que llegue al buzón de correos no deseados.

Constancia de registro de Proyecto [EIN-3-P-001-18] - Sistema en línea Inbox x



**webmaster@innovateperu.gob.pe**

to me ▾

 Spanish ▾ > English ▾ [Translate message](#)

Su Proyecto ha sido enviado satisfactoriamente

Usted debe descargar la constancia de envío que se encuentra adjunta e imprimirla

Atentamente

**PNICP / FIDECOM**

---

*FAVOR NO RESPONDER O ENVIAR COMUNICACIONES A ESTA DIRECCIÓN DE CORREO ELECTRÓNICO*

¡Listo! Si deseas volver a ver tu postulación, lo puedes hacer desde el sistema entrado a la opción “Mis Proyectos”. Recuerda que los resultados de las etapas de evaluación incluirán el código del proyecto, por lo que te recomendamos lo tengas siempre.